

SISTEMAS DE DILUCION

DILUIT PRO SISTEMA DE DILUCION PARA PRODUCTOS CONCENTRADOS

Diluit Pro es el nuevo dispensador para productos concentrados con innovaciones que permiten una rápida y fácil aplicación e instalación.

Económico, fiable y flexible, es ideal para mezclar químicos en diferentes envases.

- _ Sistema capaz de diluir hasta 4 productos concentrados
- _ Caudales de 4, 16 o 30 lt/min (1,4 o 7 GMP)
- _ Desconectores hidráulicos que evitan el retorno del producto químico, evitando así, una eventual contaminación de la red de agua
- _ Práctica empuñadura conectada al tubo para el llenado de envases grandes y medianos
- _ Terminal para botella pequeña
- _ La dilución puede empezar sin la carcasa para conseguir el valor de concentración solo cambiando las boquillas suministradas. Una vez se finaliza la calibración, la carcasa puede volverse a instalar.
- _ Dispone de racores de unión que permiten distintas combinaciones.



Accesorios recomendados:








- _ Soportes metálicos para los envases químicos.
- _ Bandeja pequeña para evitar pérdidas
- _ Kit de regulación para la presión de agua



CARACTERISTICAS TECNICAS

	DILUIT PRO 4L	DILUIT PRO 16L	DILUIT PRO 4L/4P
Código	60107DP04B1	60107DP16A1	60107DP04D1
Función	Botellas	Cubo/ fregaderos	Botellas 4 productos
Caudal	4 l/min	16 l/min	4 l/min
Presión mín de trabajo	2,5 Bar	2,5 Bar	2,5 Bar
Dimensiones	150x250x110 mm	150x250x110 mm	150x250x110 mm
Peso	1,5 Kg	1,5 Kg	1,5 Kg


ACCESORIOS
Accesorios Incluidos:

			
Boquillas de calibración	Tubería de aspiración Ø6x9	Filtro fondo con antiretorno	Contrapeso
			
Kit de sujeción (Tornillos, tacos y arandelas)	Filtro para entrada de agua	Tubería de llenado 12x18	Empuñadura para tubería de llenado
			
Conexión para la entrada de agua			

Accesorios recomendados:

			
SopORTE metálico para una garrafa de 5 litros	Bandeja plástica para evitar goteos	Kit de regulación para la presión del agua	